



**Rapport de gestion 2023**  
Version abrégée

# Chers assurés, Chers partenaires commerciaux,

**En 2023, la situation difficile sur le plan géopolitique (Ukraine, Gaza) a continué à déstabiliser les marchés financiers. Medpension a su gérer ces aléas en surveillant de près ses placements.**

Les mesures prises en 2017 en matière de prospection professionnelle du marché continuent de porter leurs fruits. Medpension poursuit avec succès son parcours de croissance et a pu acquérir plus de 700 nouveaux clients. Les chiffres parlent d'eux-mêmes: fin 2023, 11'887 clients nous accordaient leur confiance. Le rapport entre les assurés actifs et les bénéficiaires de rentes est resté attractif (9:1), ce qui a un effet bénéfique sur les futures primes de risque.

## Administration des assurés

La nouvelle génération de plans de prévoyance a été très bien accueillie par nos clientes et clients actuels, comme en témoigne le nombre d'adaptations de plans. Les nouveaux clients bénéficient aussi d'encore plus de possibilités de personnalisation et de flexibilité dans la conclusion d'une solution de prévoyance sur mesure pour eux-mêmes et leurs collaborateurs. Grâce à leur structure modulaire élargie, vous naviguez vers un avenir financier assuré aux côtés de vos collaborateurs.

## Gestion des placements

Les marchés financiers se sont largement ressaisis en 2023 après une année marquée par des pertes. La politique monétaire des banques centrales et ses conséquences sur les marchés immobilier et financier ont marqué les activités d'investissement de Medpension. Le marché obligataire s'est mieux comporté que prévu, tandis que celui des actions s'est également redressé malgré de nettes différences géographiques. Conformément au succès des placements, le taux de couverture a augmenté au 31.12.2023

## Événements de l'exercice 2023

- Rémunération de l'ensemble des avoirs de vieillesse au taux de 2.50%
- Excellent degré de couverture à hauteur de 110.8%
- Croissance du nombre d'assurés +5.9%

et s'élève désormais à 110.8% contre 108.2% l'année précédente. Grâce à ce résultat positif, nos assurés bénéficient – pour la dixième année consécutive – d'une rémunération supérieure à la moyenne, cette fois-ci de 2.50% (taux d'intérêt minimal LPP de 1.00%).

Medpension a nettement développé son propre portefeuille immobilier détenu directement en Suisse en 2023 grâce à de nouvelles acquisitions. Il s'agit d'immeubles à Reinach, Wabern, Genève et Zurich, tous avec un taux d'occupation élevé et bien situés.

Parmi nos investissements dans les infrastructures, nous avons récemment pris une participation dans un portefeuille de projets d'installations de batteries. De telles installations sont impérativement nécessaires à la stabilité des réseaux électriques, afin de permettre un développement supplémentaire des centrales solaires et éoliennes.

## Tous nos remerciements

À nos clientes et clients pour leur immense confiance et nos échanges toujours constructifs. Nous mettons tout en œuvre pour fournir le meilleur service, aujourd'hui comme demain.

Berne, mai 2024

Dr méd. Jacques Koerfer  
Président

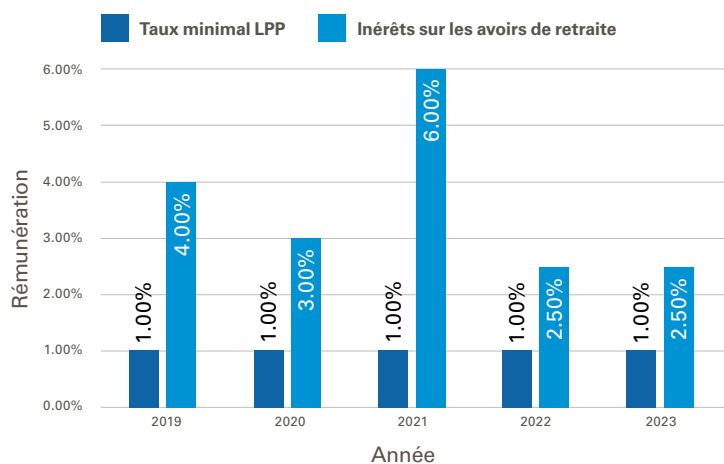
Heinz Wullschläger  
Directeur



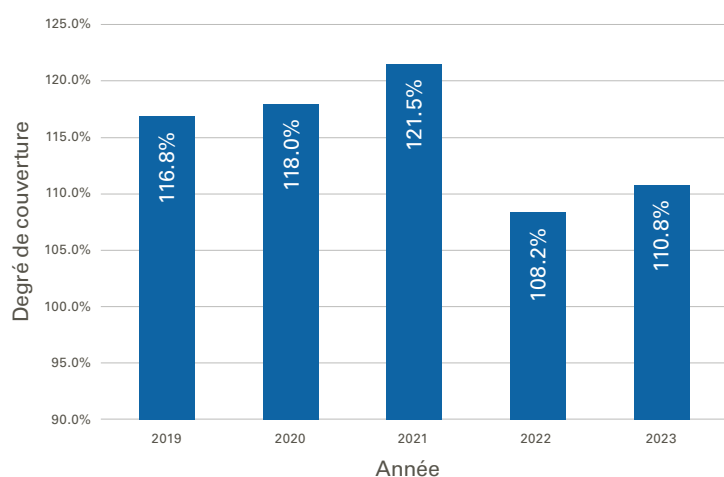
Retrouvez le rapport de gestion 2023 détaillé sous:  
[www.medpension.ch/fr/portrait](http://www.medpension.ch/fr/portrait)

# Principaux chiffres-clés

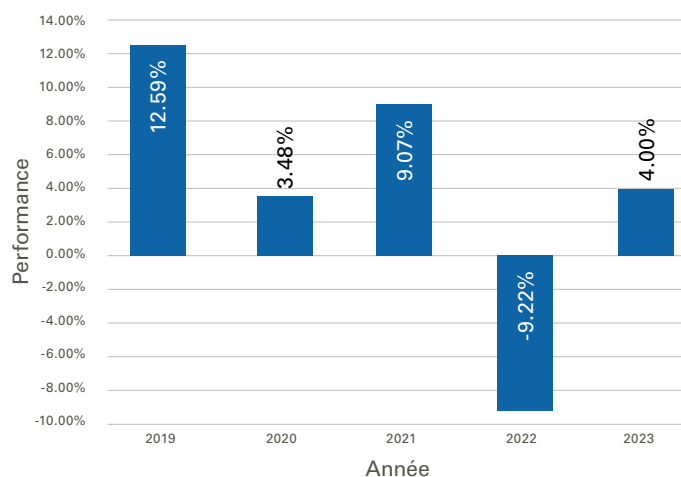
## Rémunération supérieure à la moyenne



## Excellent degré de couverture



## Performance attrayante



## Assurés

	2019	2020	2021	2022	2023
Assurés actifs	8'486	8'966	9'612	10'056	10'647
Bénéficiaires de rentes	836	950	1'023	1'120	1'240
Entreprises affiliées	3'098	3'190	3'365	3'594	3'856

## Chiffres du bilan

en mio. CHF	2019	2020	2021	2022	2023
Bilan	3'797	4'055	4'631	4'345	4'628
Capital de prévoyance des assurés actifs	2'613	2'760	3'120	3'264	3'454
Capital de prévoyance des bénéficiaires de rentes	439	489	513	557	571
Provisions techniques	178	159	157	153	126

# Rapport de gestion 2023

## Version abrégée

### Bilan

	2023	2022
Actifs	CHF 1'000	CHF 1'000
Placements	4'627'800	4'343'093
Compte de régularisation actif	213	1'824
<b>Total des actifs</b>	<b>4'628'013</b>	<b>4'344'917</b>
Passifs		
Dettes	16'017	33'198
Compte de régularisation passif	870	346
Réserve de contributions des employeurs	2'796	2'491
Provisions non techniques	8'268	8'648
Capitaux de prévoyance et provisions techniques	4'150'995	3'973'578
Réserve de fluctuation de valeurs	449'067	326'656
Fonds libres de la Fondation	0	0
<b>Total des passifs</b>	<b>4'628'013</b>	<b>4'344'917</b>

### Compte d'exploitation

	2023	2022
	CHF 1'000	CHF 1'000
Cotisations et apports ordinaires et autres	274'407	271'184
Prestations d'entrées	218'296	173'594
Prestations réglementaires	-184'126	-154'172
Prestations de sortie	-166'890	-172'079
Constitution de capitaux de prévoyance, dissolution de provisions techniques, rémunération et réserves de cotisations	-176'937	-183'314
Charges d'assurance/cotisations au Fonds de Garantie	-3'421	-873
<b>Résultat net de l'activité d'assurance</b>	<b>-38'671</b>	<b>-65'660</b>
<b>Résultat net des placements</b>	<b>167'371</b>	<b>-416'540</b>
Autres charges	-74	-1
Frais d'administration	-6'212	-5'770
Résultat des produits avant constitution de la réserve de fluctuation de valeurs	122'414	-487'971
Constitution/dissolution de la réserve de fluctuation de valeurs	-122'414	327'422
<b>Excédent des produits / charges</b>	<b>0</b>	<b>-160'549</b>



Retrouvez le compte annuel complet selon la norme Swiss GAAP RPC 26 sous: [www.medpension.ch/fr/portrait](http://www.medpension.ch/fr/portrait)

Medpension vsao asmac  
Brunnhofweg 37, Case postale 319, 3000 Berne 14  
T +41 31 560 77 77, F +41 31 560 77 88  
[info@medpension.ch](mailto:info@medpension.ch), [www.medpension.ch](http://www.medpension.ch)